

Investir au Québec pour propulser la croissance de votre entreprise



MU, Ville-Marie, EIMac Gene Pendon © Eva Blue - Tourisme Montréal

Table des matières

1

Un emplacement stratégique et un environnement d'affaires dynamique

2

Un chef de file mondial dans des secteurs de pointe

3

Un accès à un bassin de main-d'œuvre qualifiée

4

Des coûts d'exploitation et des incitatifs avantageux

5

Une qualité de vie exceptionnelle

Les principales raisons d'investir au Québec



Un **emplacement stratégique** entre le Canada, les États-Unis et l'Europe



Plus de **690 000 étudiants** au sein de **18 universités** et **140 collèges** répartis à travers le Québec



Des **coûts d'exploitation compétitifs** par rapport aux juridictions comparables



Un **pôle logistique efficient** et des infrastructures de transport d'envergure



Leader canadien pour les investissements en R-D en % du PIB



Un coût de la vie abordable : **frais de scolarité** et **de garderie moindres, soins de santé universels**



Un **approvisionnement électrique** à 99 % de sources renouvelables



Un **fort soutien gouvernemental et des incitatifs avantageux** facilitant les échanges internationaux



Une **qualité de vie incomparable** avec un accès privilégié à la **nature** et une **offre culturelle riche**



Château Frontenac à Québec

1

Un emplacement
stratégique et un
environnement d'affaires
dynamique

L'excellence du Canada pour investir



1^{er} pays du G7 pour la compétitivité économique

International Institute for Management Development (IMD) World Competitiveness Center, 2025



3^e destination mondiale pour l'investissement direct étranger (IDE)

Organisation for Economic Co-operation and Development (OECD), FDI in Figures, 2025



3^e meilleur pays du G20 où faire des affaires

Economist Intelligence Unit (EIU), 2024



4^e des meilleurs pays pour la stabilité économique

U.S. News Best Countries rankings, economically stable, 2024



Le bassin de main-d'œuvre le plus scolarisé de l'OCDE : 65 % de la population âgée de 25 à 64 ans a un diplôme universitaire

OECD, Education at a Glance, 2025



Vue aérienne de Québec
© Office de tourisme de Québec



Vue du Vieux-Port de Montréal
- La Grande Roue © Loïc Romer

Source : IMD World Competitiveness Center, "World Competitiveness Ranking", 2025 ; OECD, "FDI in Figures", 2025 and "Education at a Glance", 2025 ; EIU, "Assessing the best places for doing business", 2024 ; U.S. News, "Best Countries rankings – Economically Stable", 2024.

Le Canada, un État de droit fiable

- Le Canada se classe parmi les meilleurs pays au monde pour l'**État de droit** (12^e sur 142)
- Le Canada participe aux **principaux traités en matière de propriété intellectuelle*** permettant aux entreprises d'étendre rapidement une protection multi-pays via des dépôts centralisés
- La Commission européenne a confirmé en 2024 l'« adéquation » du régime canadien permettant des **flux de données depuis l'UE sans clauses contractuelles supplémentaires**
- Le Canada applique la **Convention de New York** et est **membre du CIRDI****, facilitant la **reconnaissance et l'exécution des sentences arbitrales étrangères**



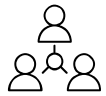
© Sénat du Canada

* Patent Cooperation Treaty, Protocole de Madrid et Système de La Haye

** Centre international pour le règlement des différends relatifs aux investissements

Source : World Justice Project, « WJP Rule of Law Index », 2024 ; Site web de la législation, « Loi sur la Convention des Nations Unies concernant les sentences arbitrales étrangères » ; CIRDI, « États membres » ; Commissariat à la protection de la vie privée du Canada, « RGPD et adéquation » ; Innovation, Science et Développement économique Canada (ISDE), « Le Protocole de Madrid au Canada : un résumé des principes généraux » et « Adhésion à l'Arrangement de La Haye et modernisation du régime de dessins industriels du Canada » ; World Intellectual Property Organization, « PCT – The International Patent System ». Tous les droits liés aux images appartiennent exclusivement à leurs créateurs et/ou propriétaires respectifs. Les images sont présentées à des fins informatives et éducatives seulement.

Le Québec, un moteur économique du Canada



Population

- **+ 9 M d'habitants (1^{er} janvier 2025)**
(22 % de la population du Canada)



Économie ouverte sur le monde

- **+ 610 G\$ en PIB (2024)***
- **+ 280 G\$ en exportations de biens et services** vers le Canada et à l'international, en 2024**
- Exportations totales = **46 % du PIB (2024)**
- **+ 19 G\$ d'investissements étrangers** entre 2023 et 2025, accompagnés par IQ International



Emplacement stratégique

- **Partage d'une frontière** de 810 km avec les États-Unis
- **Passerelle commerciale** entre l'Amérique et l'Europe



* Estimation de la taille de l'économie, en PIB nominal ; ** Comprend les exportations vers l'étranger (internationales) et les exportations vers les autres provinces (interprovinciales).

Source : Statistique Canada, tableau 17-10-0009-1, 2025 ; Institut de la statistique du Québec (ISQ), « Estimations de la population au 1^{er} janvier et au 1^{er} juillet et indicateurs d'accroissement, Québec, 1971-2025 », « Produit intérieur brut selon les dépenses, Québec, 211-2025 » et « Compte extérieur, Québec, 211-2025 » ; Investissement Québec, « Rapport annuel 2023-2024 », 2024 et « Rapport annuel 2024-2025 », 2025.

De nombreux accords commerciaux pour faciliter et réduire le coût des échanges

Un marché intérieur de
+ 40 M de consommateurs canadiens

Accès direct au marché nord-américain
de + 450 M de consommateurs

Grâce à l'**Accord Canada-États-Unis-Mexique, Canada-Union européenne, au Partenariat transpacifique global et progressiste** et à 12 autres accords de libre-échange*

Plus de 50 pays ont un avantage-coût à s'approvisionner auprès des entreprises québécoises grâce à ces accords préférentiels

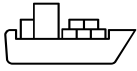
Seul le Canada dispose d'accords de libre-échange avec tous les pays du G7

Un marché intérieur ouvert et fluide grâce à l'**Accord de libre-échange canadien (ALEC)**

Accès préférentiel à
+ 1,5 G de consommateurs et à des marchés représentant la moitié du PIB mondial

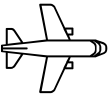
* Accord Canada – États-Unis – Mexique (ACEUM), Accord économique et commercial global (AECG) et Accord de Partenariat transpacifique global et progressiste (PTPGP).
Source : Gouvernement du Canada, « Accords sur le commerce et l'investissement », 2025.

Des infrastructures de transport efficaces



20 ports commerciaux stratégiques

- **+ de 110 Mt de marchandises** transbordées chaque année dans les ports du Québec
- Montréal : **2^e port en importance au Canada**, avec projet d'expansion à Contrecoeur
- Québec : **port en eaux profondes** le plus près des Grands Lacs




5 aéroports internationaux*

- **Plus de 20 M de passagers par an**, en croissance par rapport au niveau pré-pandémique
- Vols commerciaux sans escale vers **165 destinations dans 50 pays**




1 réseau ferroviaire intégré

- Reliant le **Canada, les États-Unis et le Mexique**
- **3 principales entreprises** (CN, CP et CSX)



Port de Montréal



Port de Trois-Rivières
© Éric-Massicotte - IDE Trois-Rivières

* Montréal-Trudeau, Montréal-Mirabel, Québec et Ottawa. L'aéroport métropolitain de Montréal offrira 25 destinations canadiennes et régionales dès 2025.

Source : Ministère des Transports et de la Mobilité durable, « Portrait du transport maritime au Québec », 2025; Port de Montréal, « Avantages stratégiques »; Port de Québec, « Vue d'ensemble du port »; Transport Québec, « Carte du réseau portuaire commercial stratégique du Québec », 2022; Sites internet de l'aéroport Montréal-Trudeau, de Québec et de l'aéroport métropolitain de Montréal.



2

Un chef de file mondial
dans des secteurs de
pointe

Un chef de file mondial dans de nombreux secteurs de pointe

Technologies propres

- Énergies renouvelables
- Fabrication de batteries
- Efficacité énergétique
- Matières résiduelles
- Traitement des sols




Aérospatiale

- Aéronefs commerciaux et d'affaires
- Moteurs d'aéronefs, d'hélicoptères et autres
- Entretien, réparation et révision
- Spatial
- Systèmes d'aéronefs télépilotés



Technologies numériques

- Intelligence artificielle
- Informatique quantique
- Microélectronique
- Jeu vidéo, effets visuels et animation



Ressources naturelles

- Mines
- Production et transformation des métaux
- Foresterie
- Fabrication industrielle de papier et de panneaux



Bioalimentaire

- Production et transformation bioalimentaires
- Grossistes et détaillants
- Agtech



Aluminium

- Production d'aluminium primaire et transformation
- Fabrication d'équipements et fournisseurs spécialisés pour les alumineries
- Fabrication de produits à base d'aluminium



Sciences de la vie

- Biopharmaceutique
- Technologies médicales
- Technologies de l'information en santé



Et bien d'autres!

- Transport et logistique
- Services financiers et FinTech
- Plasturgie et élastomères



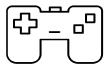
Une expertise en technologie reconnue à travers le monde



Une industrie solide avec **+ 164 000 professionnels et + 10 800 entreprises en TI** au Québec



Un **pôle mondial en IA** avec des organismes de recherche de renommée mondiale



Montréal dans le **top 5 des plus grands centres mondiaux du jeu vidéo** avec le plus grand nombre d'emplois au Canada* et + 280 studios



Un **pôle de recherche de classe mondiale en cybersécurité** avec de nombreuses organisations reconnues



Un **écosystème quantique en effervescence** avec des ordinateurs supraconducteur (MonarQ) et quantique (IBM)



La **microélectronique en pleine croissance**, avec le plus grand centre de R-D au Canada



* + 25 000 emplois au Québec en 2022.

Source : Statistique Canada, tableaux 33-10-0661-1, 2023 et 14-10-0202-1, 2024 ; « Catalogue no. 36-28-001 », 27 août 2025 ; TechnoCompétences, « Diagnostic sectoriel 2025-2028 », 2025 ; Rupert Allen et Jenny Watt, « A profile of the video game industry in the Canadian provinces » ; Habo, « Le guide du jeu vidéo », 2023 ; IBM Canada New, « La plateforme d'innovation numérique et quantique du Québec est fière d'annoncer l'inauguration historique d'un IBM Quantum System One à Bromont », 22 septembre 2023 ; Calcul Québec, « Inauguration officielle de MonarQ, un ordinateur quantique dédié à la recherche et l'innovation », 25 septembre 2024 ; Sites internet de Québec Quantique et du C2MI.

Un terreau fertile pour l'innovation et la R-D

- **1^{er} au Canada pour les investissements en R-D en % du PIB*** et pour le **nombre d'emplois****
- **+ 7,5 G\$ en investissements publics** pour la Stratégie québécoise de recherche et d'investissement en innovation 2022-2027
- Le Québec compte **25 des 100 plus grands investisseurs corporatifs** en R-D au Canada***
- **3 universités québécoises dans le top 10 canadien** des plus grandes universités de recherche :



- Un écosystème de **centres de recherche** soutenant les entreprises dans leurs efforts de R-D, tels que :



Vue aérienne de l'Université Laval à Québec © Marc Robitaille - Université Laval

* Plus de 95 % des dépenses de R-D dans l'économie québécoise ont été effectuées par le secteur des entreprises et celui de l'enseignement supérieur, pour un montant total de 12,6 G\$ en 2022.

** Par 1000 emplois.

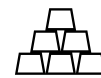
*** 25 des 100 entreprises ont leur siège social au Québec, selon Research Infosource, « Canada's Top 100 Corporate R&D Spenders 2024 ».

Source : Statistique Canada, Tableaux 27-10-0359-1, 27-10-0273-1, 27-10-0023-1 et 14-10-0202-1, 2022 ; Research Infosource, « Canada's Top 50 Research Universities 2023 » 2024 et « Canada's Top 100 Corporate R&D Spenders 2024 », 2024.

Une industrie manufacturière à la fine pointe



L'industrie manufacturière représente **+ 12 % de l'économie du Québec**, avec **+ 13 500 entreprises** dans de nombreux secteurs de pointe :



Producteur de l'aluminium le plus vert au monde et 1^{er} exportateur mondial



Pôle mondial en aérospatiale avec une expertise en fabrication d'aéronefs et simulateurs de vol



Filière batterie qui s'envole avec des investissements publics et privés majeurs dans la Vallée de la transition énergétique



Leader en bioalimentaire avec le 1^{er} parc technologique dédié en Amérique du Nord et une économie bleue innovante et durable

L'initiative grand V stimule les investissements et accélère le virage des entreprises vers l'innovation et la productivité durable afin de propulser leur croissance

Source : ISDE, Entreprises - Statistiques relatives à l'industrie canadienne, 2024 ; Statistique Canada, tableau 36-10-0402-1, 2024 ; Gouvernement du Québec, « Le commerce extérieur du Québec, Le calepin », édition Hiver 2025 ; Saint-Hyacinthe Technopole, « Premier pôle d'innovation agroalimentaire au Québec », juin 2023 ; Site internet de grand V.



3

Un accès à un bassin de
main-d'œuvre qualifiée

Une main-d'œuvre polyglotte partageant le français comme langue commune



Société polyglotte

Le français est la seule langue officielle et la langue commune au Québec

- ❖ **+ 46 % de la population québécoise est bilingue**, contre -10 % dans le reste du Canada
- ❖ **+ 1,3 M de personnes** parlent une langue maternelle autre que l'anglais ou le français
- ❖ À Montréal, **28 % des travailleurs sont trilingues**



Protection juridique

La législation reconnaît le **droit**...


- ❖ **des consommateurs** d'être servis en français
- ❖ **des employés** de travailler en français
- ❖ **des clients** de consulter des documents commerciaux (contrats et reçus) en français
- ❖ **des nouveaux arrivants** d'apprendre le français



Aide à la francisation


Francisation Québec est le guichet unique de services d'apprentissage du français pour

- ❖ les personnes domiciliées au Québec
- ❖ les personnes envisageant de s'y établir
- ❖ les personnes qui travaillent en entreprise



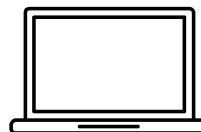
Source : Statistique Canada, « Statistiques sur les langues », Recensement 2021 ; Gouvernement du Québec, « Langue française », 2024 ; Langlois avocats, « Réforme de la Charte de la langue française : survol des principales modifications » 2022.

Un important bassin de talents hautement qualifiés




**+ 410 000 gestionnaires
et + 1 million de
professionnels**

incluant entre autres :
les professionnels en sciences
de la nature, en finance et en
gestion des affaires, en
sciences de la santé, en droit,
en enseignement, etc.



**+ 730 000 travailleurs
ayant une formation
en STIM***

dont :
47 % en ingénierie et
technologie du génie
28 % en sciences et
technologies de la science
25 % en mathématiques et
informatique et sciences de
l'information



**+ 113 000 travailleurs
dans les industries
créatives**

dont des travailleurs dans les
arts, les médias et l'audiovisuel,
les jeux vidéo, les
communications créatives et le
design et le graphisme, etc.

* STIM : sciences, technologies, ingénierie et mathématiques.

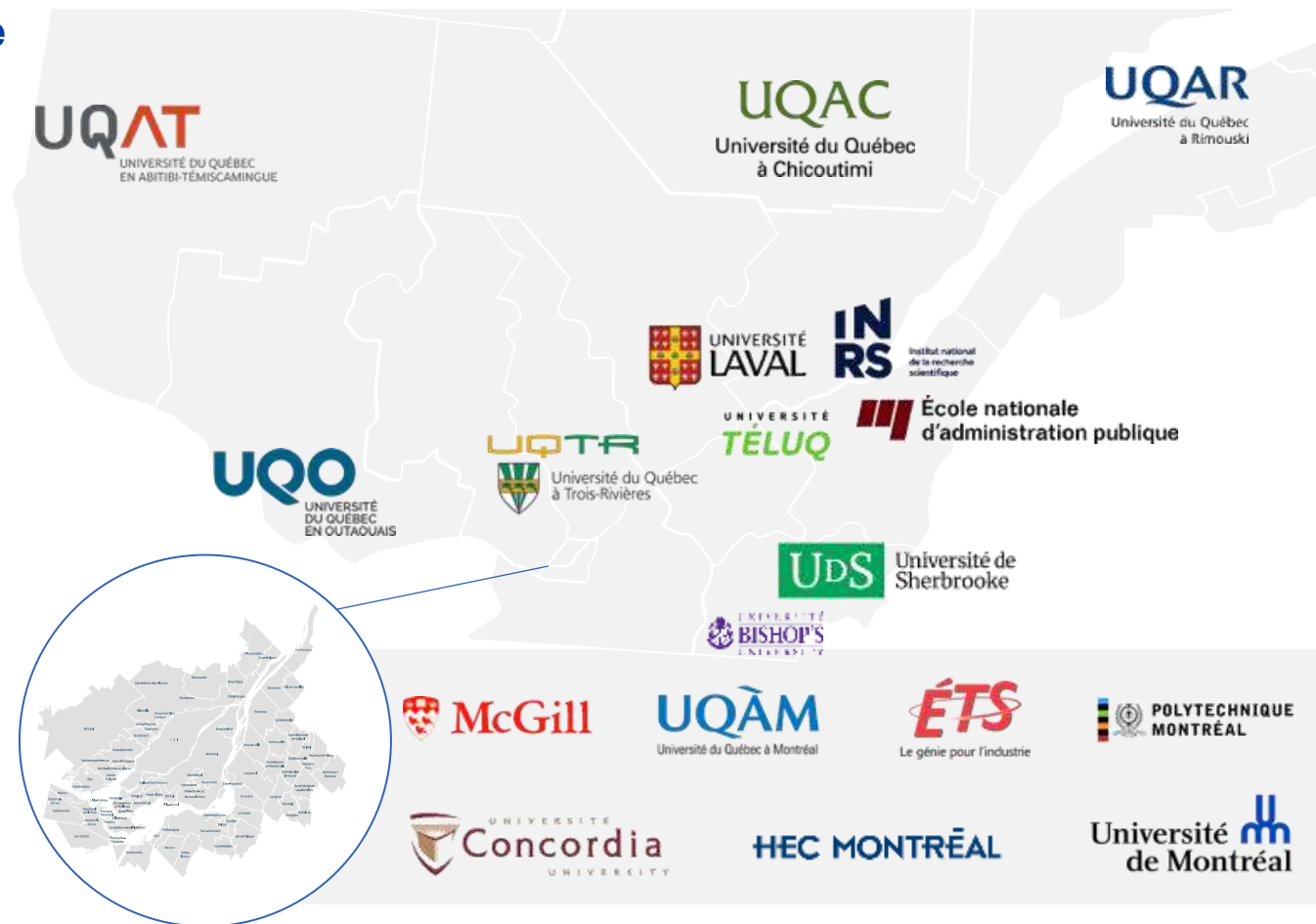
Source : Statistique Canada, tableaux 14-10-0420-1, 2024 et 98-10-0405-1, 2021 ; Lightcast, 2025.

Des institutions d'enseignement et de recherche de calibre mondial

- **18 établissements universitaires et près de 140 collèges et cégeps**, avec des campus répartis sur l'ensemble du territoire
- **+ 690 000 étudiants postsecondaires**, dont **+ 310 000 étudiants universitaires**
- **+ 90 000 diplômés universitaires** chaque année



Montréal, dans le top 10 des meilleures villes au monde pour étudier



Source : Gouvernement du Québec, « Liste des établissements universitaires du Québec », 2023, « Liste des cégeps et collèges privés du Québec », 2025 ; Top Universities, “QS Best Student Cities 2025”, 2025 ; Ministère de l'Éducation et de l'Enseignement supérieur, 2023-2024.

Des programmes d'immigration facilitant l'immigration du talent global

Exemples de programme

- **Le Programme des travailleurs étrangers temporaires, le Programme de mobilité internationale, le Volet des talents mondiaux** permettent l'embauche de talents pour des postes temporaires ou de talents hautement qualifiés
- **Des accords internationaux** favorisent les transferts intra-groupes ou la mobilité des professionnels, des employés occupant des postes essentiels et des investisseurs
- **Permis de travail post-diplôme** pour les finissants des collèges publics, du baccalauréat, de la maîtrise et du doctorat



Source : Immigration, Réfugiés et Citoyenneté Canada, 2025 ; Gouvernement du Québec, 2025.



Centre-ville de Montréal

4

Des coûts d'exploitation et des incitatifs avantageux


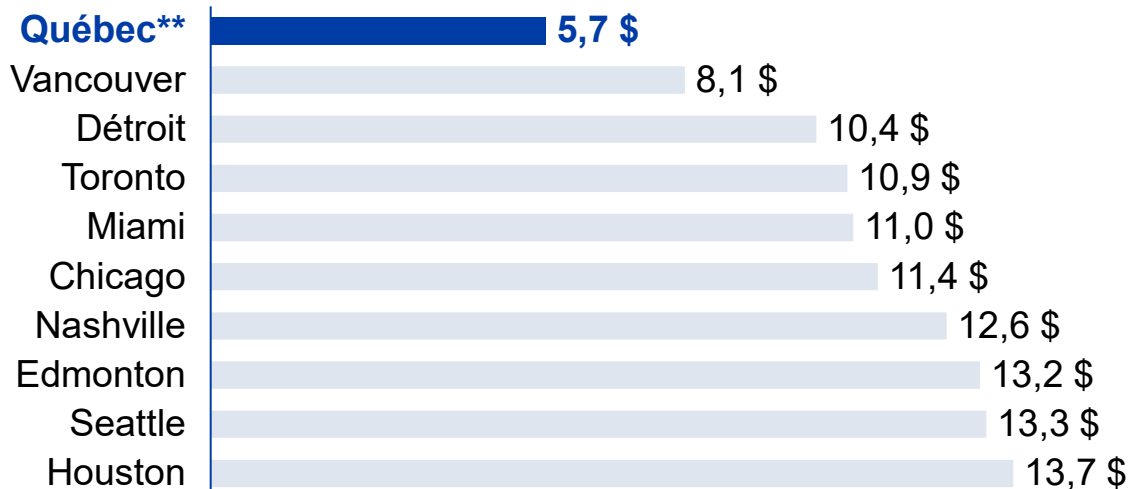
Un approvisionnement électrique renouvelable, fiable et à faible coût, minimisant l'empreinte environnementale



- **Tarifs les plus bas en Amérique du Nord** pour les grands consommateurs d'énergie et une
- **Stabilité des tarifs**, tarifs qui suivent la courbe de l'inflation depuis 1963

Tarifs moyens de l'électricité – Grands consommateurs d'électricité*, ¢/kWh (avant taxes), \$ CA

Régions métropolitaines sélectionnées du Canada et des États-Unis, avril 2024



* Selon l'estimation d'Hydro-Québec basée sur 3 060 000 kWh d'utilisation, 5 000 kW de puissance et un facteur de charge de 85 %, au tarif L.

** Les tarifs d'électricité sont les mêmes dans tout le Québec; il n'y a pas de variation tarifaire selon les régions ou les municipalités.

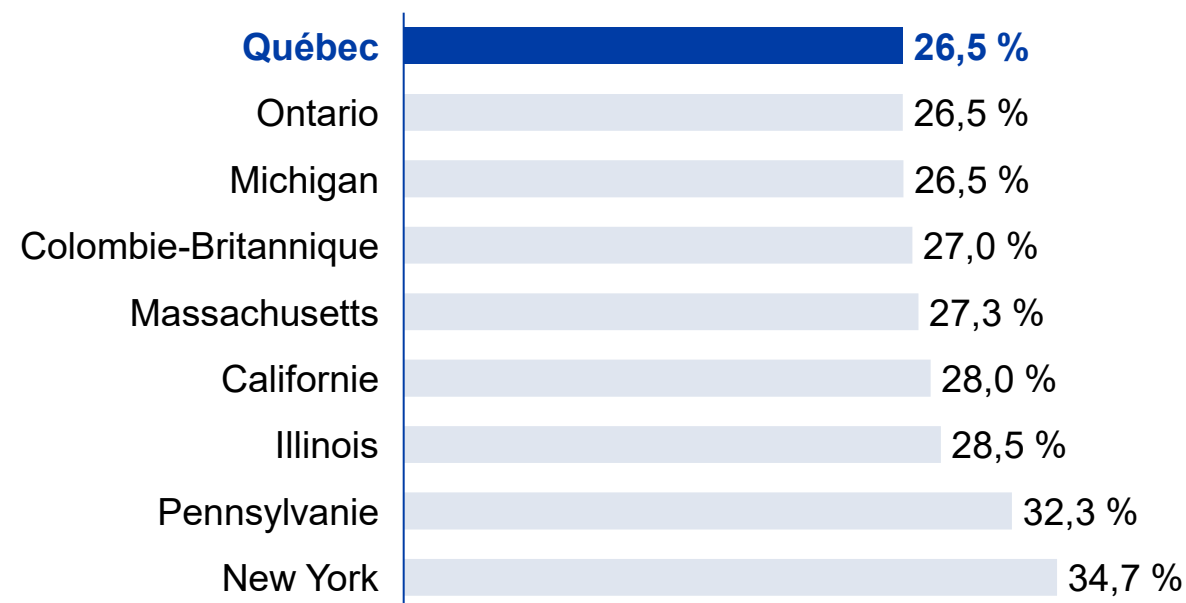
Source : Hydro-Québec, « Comparaison des prix de l'électricité dans les grandes villes nord-américaines – Tarifs en vigueur le 1^{er} avril 2024 », 2024.

Le Québec offre un traitement fiscal avantageux aux entreprises



Comparaison des taux d'imposition effectifs pour les entreprises, excluant les crédits d'impôt et incitatifs

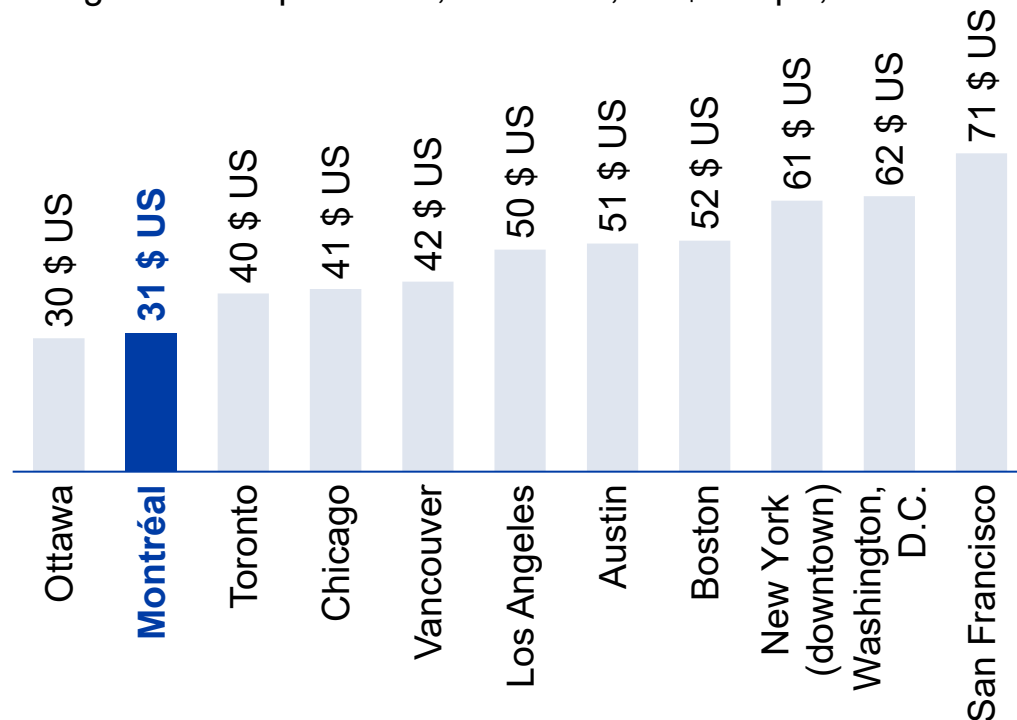
Sélection d'États américains et de provinces canadiennes, en %, 2025



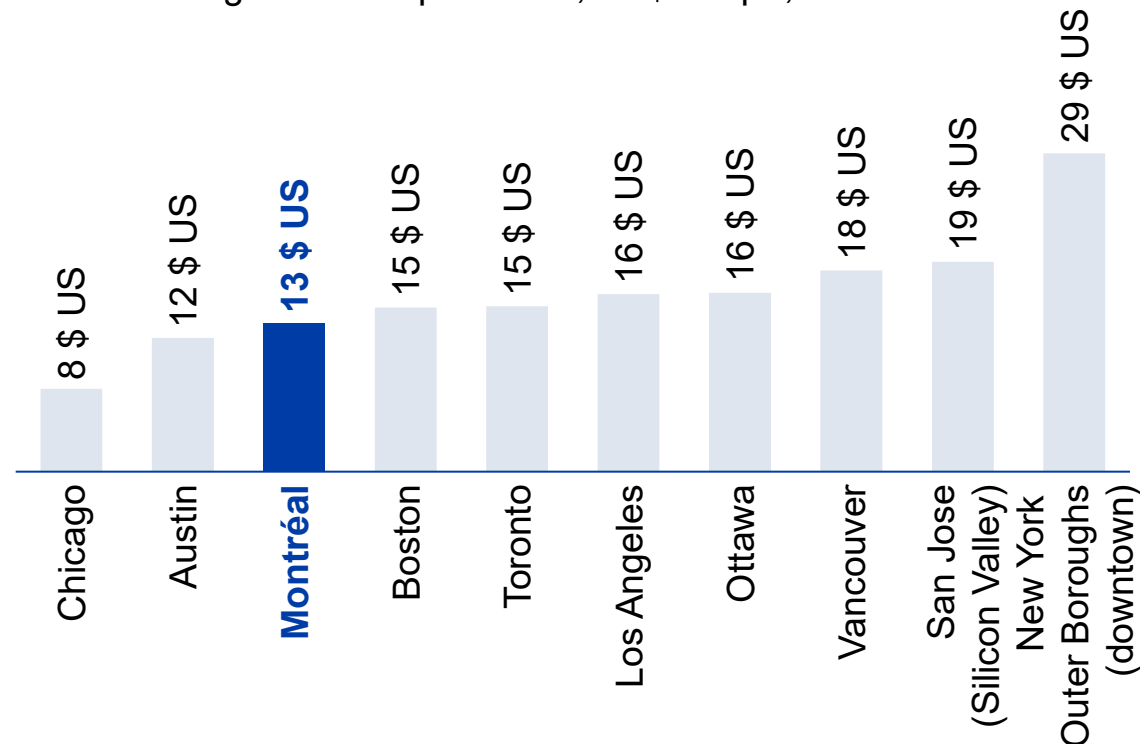
Source : Investissement Québec International, « La fiscalité au Québec », 2025.

Un coût de location d'espaces de bureaux parmi les moins chers des grandes villes du Canada et des États-Unis

Prix brut moyen de location d'espaces de bureaux
Régions métropolitaines, classe A*, en \$ US/pi², T2 2025**



Prix brut moyen de location d'espaces industriels
Régions métropolitaines, en \$ US/pi², T2 2025**



* Les espaces de bureaux de classe A sont les plus prestigieux immeubles offrant le plus grand éventail de services et situés dans les meilleurs secteurs. Ils sont habituellement les plus attractifs et conçus à l'aide de méthodes de construction et de matériaux de la plus grande qualité.

** Basé sur le taux de change moyen entre janvier 2025 et juillet 2025 : 1 \$ CA = 0,7124 \$ US.

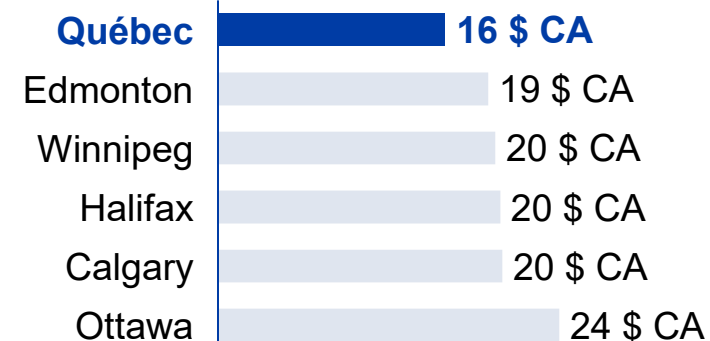
Source : Cushman & Wakefield, "Q2 2025 Canada Office Marketbeat Report", 2025, "Q2 2025 U.S. Office Marketbeat Report", 2025, "Q2 2025 Canada Industrial Marketbeat Report", 2025 et "Q2 2025 U.S. Industrial Marketbeat Report", 2025.

Québec et Montréal présentent des coûts de location de bureaux avantageux, parmi les villes comparables au Canada




Prix net moyen de location d'espaces de bureaux,
principales régions métropolitaines du Canada, estimation du prix
net, classe A, en \$ CA/pi², 2025

Moins de 2 M d'habitants



Plus de 2 M d'habitants



Source : CBRE, "2025 Canada Real Estate Market Outlook", 2025.

Des incitatifs avantageux et un soutien gouvernemental sur mesure

Projets majeurs et investissement

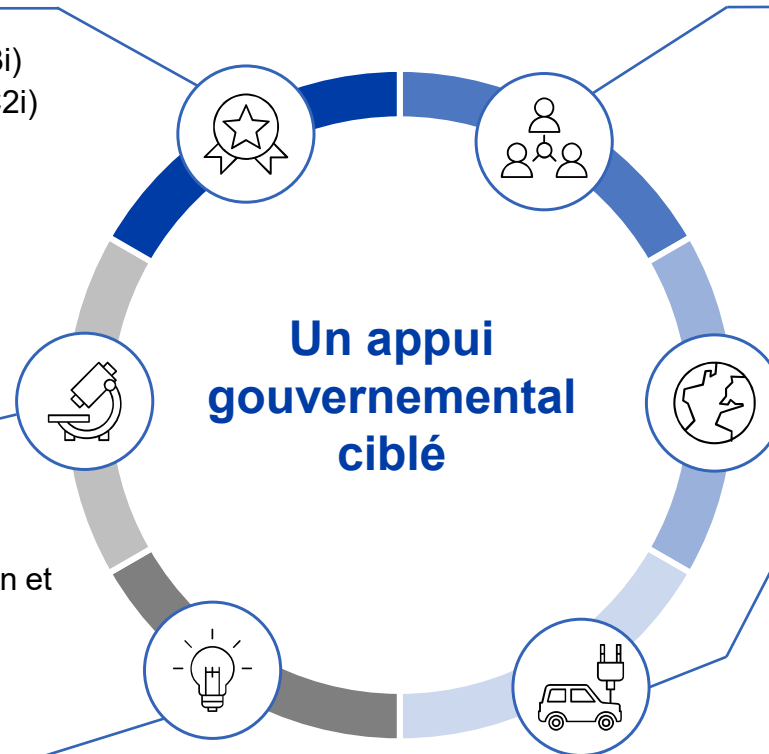
- Crédit d'impôt à l'investissement et à l'innovation (C3i)
- Congé fiscal pour grands projets d'investissement (C2i)
- Déduction incitative pour la commercialisation des innovations (DICI)
- Développement économique Canada (DEC)
- Fonds stratégique pour l'innovation
- Programme ESSOR
- grand V
- Impulsion PME

Innovation

- Crédit d'impôt relatif à la recherche scientifique et au développement expérimental (RS&DE)
- L'investissement dans des actifs stimulant l'innovation et améliorant la productivité
- Mitacs et Prompt
- Conseil national de recherche du Canada

Incitatifs sectoriels

- Industrie culturelle et multimédia, technologies de l'information, services financiers, transformation alimentaire, ressources naturelles, sciences de la vie et technologies de la santé, etc.



Attraction et développement des talents

- Subventions Emploi-Québec
- et de multiples programmes d'immigration pour attirer les meilleurs talents internationaux!

Commercialisation et exportation

- Programme de soutien à la commercialisation et à l'exportation (PSCE)*
- Exportation et développement Canada (EDC)

Transition énergétique

- Tarif de développement économique – Hydro-Québec et programme de rabais d'électricité – ministère des Finances
- Propriété intellectuelle dans les technologies propres
- Crédit d'impôt à l'investissement dans la chaîne d'approvisionnement de véhicules électriques
- Crédit d'impôt à l'investissement dans l'électricité propre

* Le programme PSCE a pris fin le 31 mars 2025. Il est en cours de renouvellement.



Connexions vivantes - Mise en lumière du pont Jacques-Cartier à Montréal © Eva Blue

5

Une qualité de vie
exceptionnelle

Un coût de la vie plus abordable qu'ailleurs en Amérique

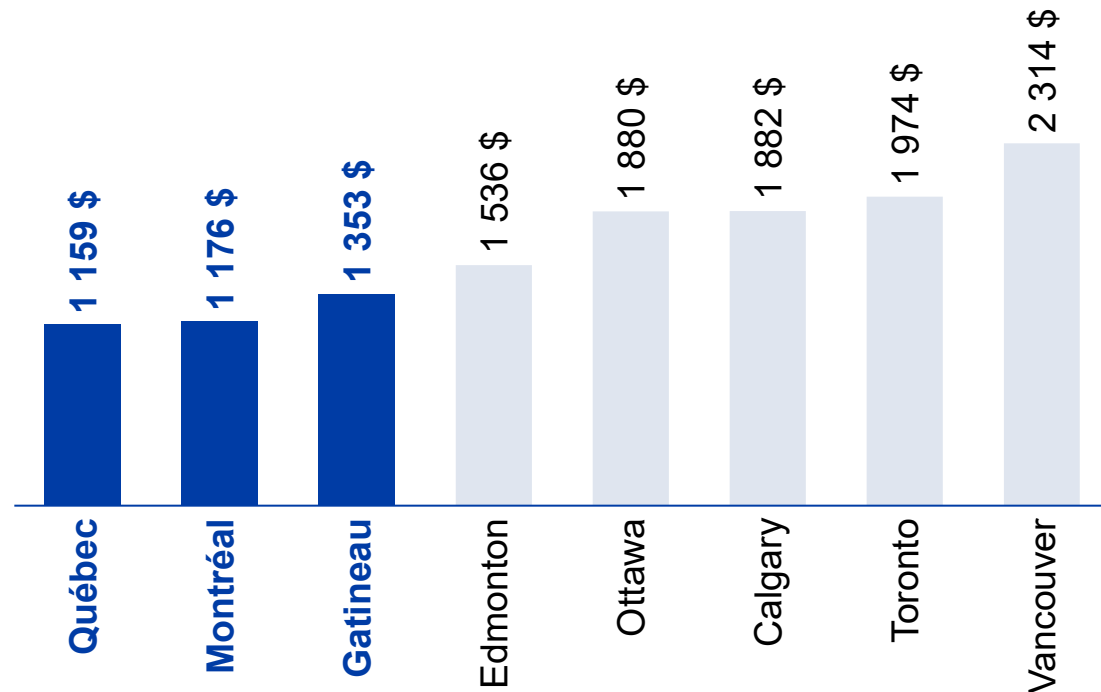


Le coût de la vie au Québec se démarque par des programmes et un pouvoir d'achat supérieur grâce à :

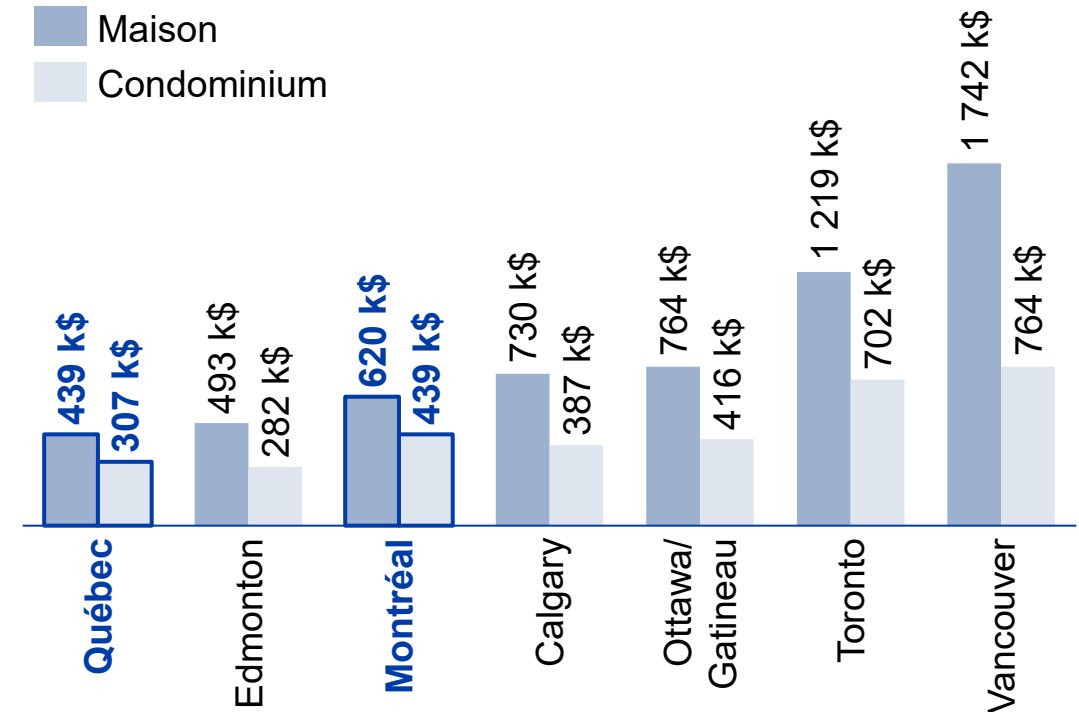
- Des soins de santé universels
- De faibles coûts d'assurance médicale
- Des loyers et un coût d'accès à la propriété parmi les plus bas au Canada
- Les frais de scolarité les plus bas en Amérique du Nord
- Des allocations familiales généreuses
- Des frais de garde d'enfants peu coûteux

Les coûts du logement parmi les plus faibles au Canada

Coût de location d'un appartement de 2 chambres*
Sélection de régions métropolitaines, en \$ CA, 2024



Prix de vente* des maisons ** et des condominiums
Sélection de régions métropolitaines, en \$ CA, T1 2025



* Montant réel que les locataires paient pour leur logement. Aucun rajustement n'est fait selon que des commodités et services tels que le chauffage, l'électricité, le stationnement et l'eau chaude sont inclus ou non dans le loyer (c'est-à-dire que les services comme le chauffage, l'électricité et l'eau chaude peuvent ou non être inclus dans le loyer). ** Le prix de vente est évalué en utilisant l'[Indice de prix de maison Teranet-Banque Nationale](#). *** Maisons individuelles isolées et maisons jumelées.

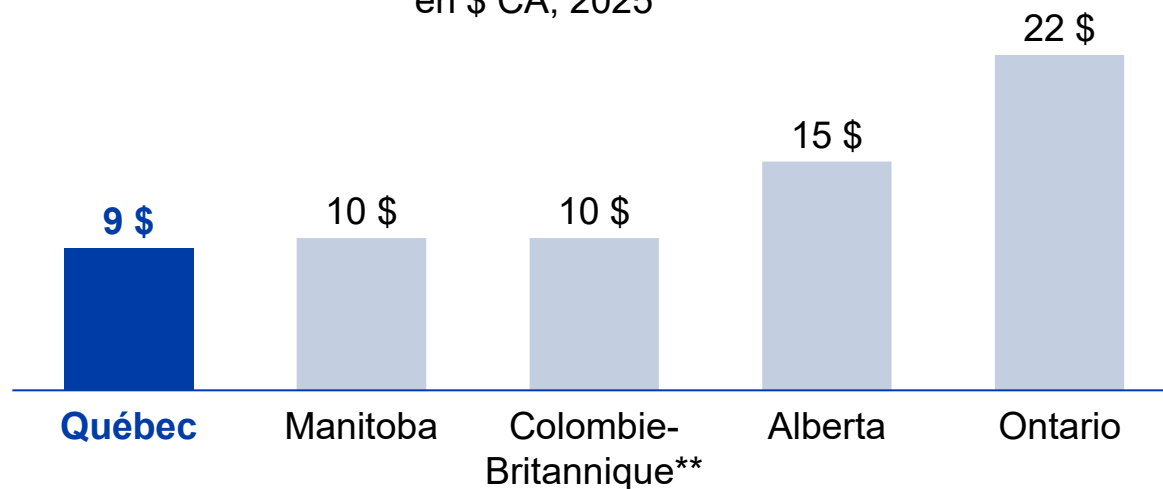
Source : Société canadienne d'hypothèques et de logement (SCHL), « Tableaux de données tirés de l'Enquête sur les logements locatifs », 2024 ; Banque Nationale du Canada, « Suivi de l'abordabilité du logement », mai 2025.

Des frais de garde d'enfants très avantageux

- Le Québec offre aux jeunes parents **les frais mensuels de garde d'enfants parmi les plus bas du Canada**

Comparaison des frais de garde du Québec avec une sélection de provinces canadiennes

Frais de garderie quotidiens pour les enfants, en \$ CA, 2025*



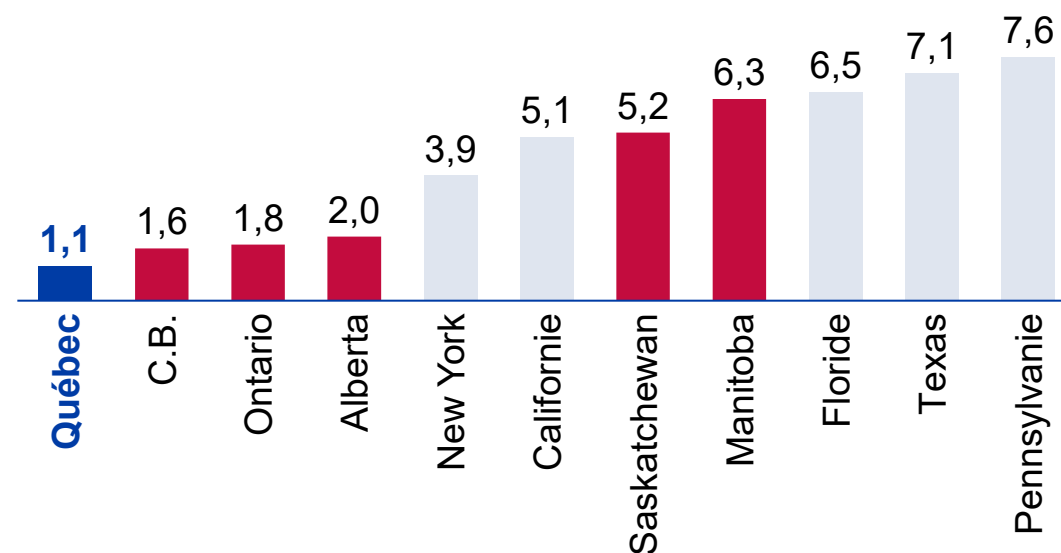
* N'incluent pas les crédits d'impôt ni les subventions selon le revenu pouvant réduire davantage les frais payés par les familles.** Les frais de garde quotidiens de 10 \$ s'appliquent aux services de garde licenciés approuvés comme « \$10 a Day ChildCareBC Centres ». Ailleurs dans la province, les frais varient selon le service, mais les familles peuvent obtenir un rabais pouvant atteindre jusqu'à 900 \$ par mois.

Source : Ministère des Finances, « Coût de garde quotidien en 2025 », 2025 ; Gouvernement de l'Ontario, « Soutien en matière de services de garde d'enfants en Ontario », 15 août 2024 ; Government of British Columbia, « \$10 a Day ChildCareBC Centres », 20 août 2025 ; Government of Alberta, « Affordability grant for child care programs » ; Government of Manitoba, « \$10 a Day Child Care ».

Un des endroits les plus sécuritaires d'Amérique du Nord



Taux d'homicide par 100 000 habitants
Sélection de provinces canadiennes et d'États américains les plus peuplés, 2025



- D'ailleurs, Québec est la ville la plus sécuritaire en Amérique du Nord et du Sud

Source : Centers for Disease Control and Prevention « Homicide Mortality by State », 2023 ; Statistique Canada, Tableau 35-10-0068-1, 2025 ; Numbeo, Safety Index by City, 2025.

Un riche patrimoine culturel, gastronomique et sportif



© Club de hockey canadien inc.

Un riche patrimoine

- 3 sites classés au **patrimoine mondial de l'UNESCO** : le Vieux-Québec, le Parc national de Miguasha et l'île d'Anticosti
- Montréal et Québec, villes UNESCO de design et littérature



Festival des montgolfières de Gatineau
© ID Gatineau

Une terre gastronomique

- **9 restaurants étoilés Michelin au Québec**
- **6 parmi les 50 meilleurs en Amérique du Nord (2025)**
- Distinctions pour le chef Laprise (*Icon Award*) et la sommelière Filipovic (*Best Sommelier 2025*)

Des équipes sportives pour tous les amateurs

des ligues universitaires aux ligues majeures et professionnelles, en hockey, football, soccer, baseball, etc.



La terrasse Dufferin et le Château Frontenac à Québec

Une offre culturelle variée et dynamique

- **+ 400 musées**, dont le Musée canadien de l'histoire, l'attraction culturelle la plus visitée au Canada
- **+ 500 festivals et événements annuels**



© Promotion Saguenay, JM Decoste

Source : UNESCO, « Liste du patrimoine mondial », 2025 et « Villes créatives » ; Société des musées du Québec, « Musée canadien de l'histoire » ; Bonjour Québec, « Fêtes et festivals », 2025 ; Canada's 100 Best Restaurants 2025 ; Guide Michelin, « La liste complète des Étoiles du Guide MICHELIN Québec 2025 », 2025.

La possibilité de concilier ville et accès à la nature



Des espaces verts à proximité

- Des dizaines de grands parcs nature
- Des centaines de parcs de quartiers



Des activités hivernales en quantité

- + 70 stations de ski
- 450 km de sentiers de ski de fond et de raquette
- Des centaines de patinoires réparties au travers des municipalités

De nombreux parcs nationaux

- + 20 parcs nationaux et 1 parc marin
- 180 grands parcs régionaux et municipaux
- 200 aires protégées, soit + 16 % du territoire national



Des sentiers pour explorer les paysages

- 6 000 km de randonnée pédestre balisés
- 12 000 km de voies cyclables



Source : Bonjour Québec ; Vitrine statistique sur le développement durable, « Territoires protégés et conservés », Institut de la statistique du Québec, 2025.

Merci

Investquebec.com



Jean-François Lupien
Directeur, Invest
France, Espagne & Portugal

Tél. : +33 (0)6 95 99 39 75
jean-francois.lupien@invest-quebec.com



Guillaume Mussely-Bédard
Directeur des affaires économiques
Délégation générale du Québec à Paris

Tél. : +33 (0)6 20 11 29 96
guillaume.mussely-bedard@invest-quebec.com



Ville de Trois-Rivières